




534251-534261

Lima plana de picado doble basto y cantos puntiagudos







DETALLES DEL PRODUCTO

- Para trabajar en aceros para herramientas de alta aleación.
- La punta cónica y las superficies paralelas permiten al usuario llegar mejor a ángulos y esquinas.
- El cómodo mango bi-componente proporciona un excelente agarre.
- Cantos cónicos hacia la punta y superficies paralelas.
- Superficie con picado doble y canto con picado sencillo.
- Tipo de picado: 1 = basto, 2 = doble.



ATRIBUTOS DE PRODUCTO

Producto	A	B	C				
534251	150 mm	16 mm	4 mm	2	17	43	110 g
534261	200 mm	20 mm	5 mm	2	15	38	180 g