



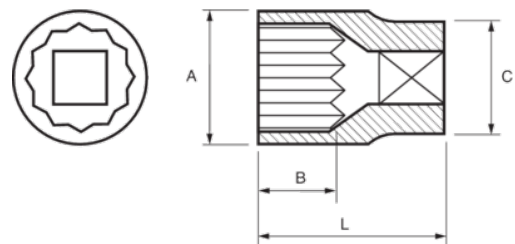
122-17-1

1/2" Steckschlüssel-Einsätze,  
Doppelsechskant, 17 mm





## PRODUKTDDETAILS

- 1/2" Steckschlüssel-Einsätze, Doppelsechskant, metrisch
- Chrom-Vanadium-Stahllegierung
- Verchromt, hochglanzpoliert
- Wellenförmiges Spezialprofil Sechskant NPP
- Geprüft nach: DIN3120, DIN3124



## PRODUKTEIGENSCHAFTEN

Produkt		<b>A</b>	<b>B</b>	<b>C</b>	<b>L</b>	
<b>122-17-1</b>	17 mm	24 mm	17.8 mm	21.9 mm	38 mm	72 g