



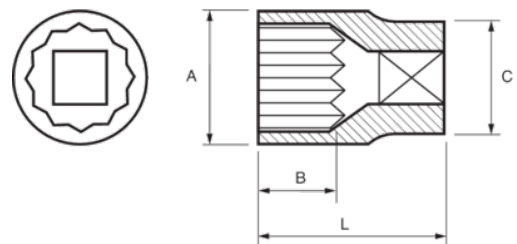
122-24-1

1/2" Steckschlüssel-Einsätze,
Doppelsechskant, 24 mm





PRODUKTDDETAILS

- 1/2" Steckschlüssel-Einsätze, Doppelsechskant, metrisch
- Chrom-Vanadium-Stahllegierung
- Verchromt, hochglanzpoliert
- Wellenförmiges Spezialprofil Sechskant NPP
- Geprüft nach: DIN3120, DIN3124



PRODUKTEIGENSCHAFTEN

Produkt		A	B	C	L	
122-24-1	24 mm	32 mm	17.8 mm	28.1 mm	38 mm	109 g