



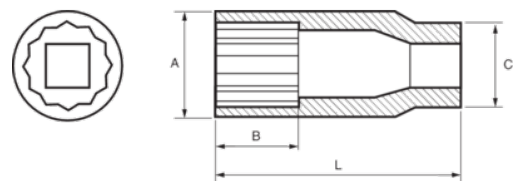
**124-18-1**

**1/2" Steckschlüssel-Einsätze, lange  
Ausführung, Doppelsechskant,  
18 mm**





## PRODUKTDDETAILS

- 1/2" Steckschlüssel-Einsätze, Doppelsechskant, metrisch, lange Ausführung
- Chrom-Vanadium-Stahllegierung
- Verchromt, hochglanzpoliert
- Wellenförmiges Spezialprofil Sechskant NPP
- Geprüft nach: DIN3120, DIN3124



## PRODUKTEIGENSCHAFTEN

Produkt		<b>A</b>	<b>B</b>	<b>C</b>	<b>L</b>	
<b>124-18-1</b>	18 mm	25 mm	31 mm	22.8 mm	78 mm	149 g