



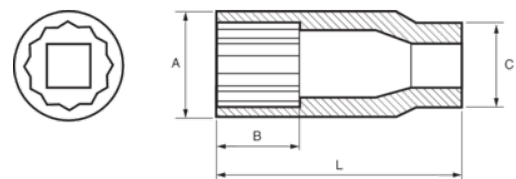
124-21-1

**1/2" Steckschlüssel-Einsätze, lange
Ausführung, Doppelsechskant,
21 mm**





PRODUKTDDETAILS

- 1/2" Steckschlüssel-Einsätze, Doppelsechskant, metrisch, lange Ausführung
- Chrom-Vanadium-Stahllegierung
- Verchromt, hochglanzpoliert
- Wellenförmiges Spezialprofil Sechskant NPP
- Geprüft nach: DIN3120, DIN3124



PRODUKTEIGENSCHAFTEN

Produkt		A	B	C	L	
124-21-1	21 mm	28 mm	31 mm	23.8 mm	78 mm	151 g