



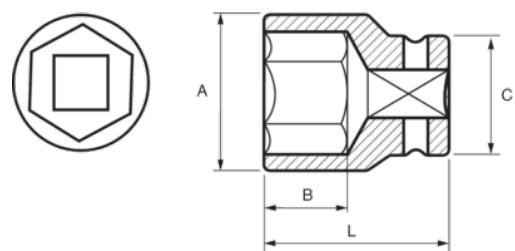
167-18-1

1/2" Kraft-Steckschlüssel-Einsätze,
Sechskant, 18 mm





PRODUKTDDETAILS

- 1/2" Kraft-Steckschlüsseleinsätze
- Hergestellt aus Hochleistungs-Cr-Mo-Stahllegierung
- Phosphatiert
- Zur Benutzung mit Maschinen
- Zur Verwendung mit Drahtfedersicherung
- Dynamic-Drive-Profil für eine längere Lebensdauer von Muttern
- Geprüft nach: UNE16507, DIN 3129, ISO 2725



PRODUKTEIGENSCHAFTEN

Produkt		A	B	C	L	
167-18-1	18 mm	27 mm	15 mm	30 mm	38 mm	134 g