



167-10-4




## 1/2" Kraft-Steckschlüsseleinsätze-Satz, 10-teilig, in Kunststoffbox



### PRODUKTDDETAILS

- 1/2" Satz mit Kraft-Steckschlüssel-Einsätzen, 10-teilig
- Hergestellt aus Hochleistungs-Cr-Mo-Stahllegierung
- Phosphatiert
- Zur Benutzung mit Maschinen
- Zur Verwendung mit Drahtfedersicherung
- Dynamic-Drive-Profil für eine längere Lebensdauer von Muttern
- Box aus hochfestem Polyethylen
- Geprüft nach: UNE16507, DIN 3129, ISO 2725

### PRODUKTEIGENSCHAFTEN

Produkt			
<b>167-10-4</b>	10	52 x 200 x 160 mm	1425 g

## SETINHALT



1/2" Kraft-Steckschlüssel-Einsätze,  
Sechskant, 10 mm  
**167-10-1**



1/2" Kraft-Steckschlüssel-Einsätze,  
Sechskant, 13 mm  
**167-13-1**



1/2" Kraft-Steckschlüssel-Einsätze,  
Sechskant, 14 mm  
**167-14-1**



1/2" Kraft-Steckschlüssel-Einsätze,  
Sechskant, 16 mm  
**167-16-1**



1/2" Kraft-Steckschlüssel-Einsätze,  
Sechskant, 17 mm  
**167-17-1**



1/2" Kraft-Steckschlüssel-Einsätze,  
Sechskant, 18 mm  
**167-18-1**



1/2" Kraft-Steckschlüssel-Einsätze,  
Sechskant, 19 mm  
**167-19-1**



1/2" Kraft-Steckschlüssel-Einsätze,  
Sechskant, 21 mm  
**167-21-1**



1/2" Kraft-Steckschlüssel-Einsätze,  
Sechskant, 22 mm  
**167-22-1**



1/2" Kraft-Steckschlüssel-Einsätze,  
Sechskant, 24 mm  
**167-24-1**