



9066K6

26"-Werkstattwagen mit 6 Schubladen









PRODUKTDDETAILS

- Werkstattwagen mit 6 Schubladen
- Strapazierfähiger Werkstattwagen mit großer Kapazität
- Der doppelwandige Rahmen schützt die Schienen und Schubladen vor Schlägen/Stößen
- Verstärkte Bereiche zur Minimierung der Belastung an empfindlichen Stellen
- Lange Schubladenschienen mit Kugellagern und vollständig zu öffnenden Schubladen
- Klick/Einrast Verschlussystem der Schubladen
- Zentralverriegelungsmechanismus mit Schlüssel
- Kugelgelagerte Rollen 125 x 30 mm mit abriebfester Gummibereifung: 2 feste und 2 drehbare Rollen mit Bremsen

- Stabiler Griff, kann an beiden Seiten des Werkstattwagens befestigt werden
- Arbeitsfläche mit Antirutsch-Beschichtung
- Mit dem Wagen kompatible 1/3- und 3/3-Werkzeugeinlagen verfügbar
- Innenmaße der Schubladen:
 - - (3x)543x445x50mm
 - - (2x) 543x445x116mm
 - - (1x) 543x445x246 mm

PRODUKTEIGENSCHAFTEN

Produkt						
9066K6	25 kg	400 kg	954 x 501 x 677 mm	51 kg	125 mm	30 mm