



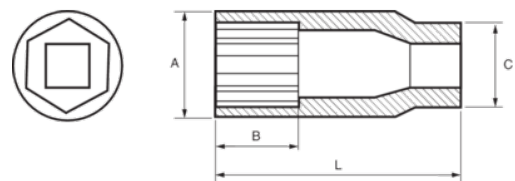
**124A-18-1**

**1/2" Steckschlüssel-Einsätze, lange Ausführung, Doppelsechskant, 9/16"**





## PRODUKTDDETAILS

- 1/2" Steckschlüssel-Einsätze, Doppelsechskant, lange Ausführung, Zoll
- Chrom-Vanadium-Stahllegierung
- Verchromt, hochglanzpoliert
- Wellenförmiges Spezialprofil Sechskant NPP
- Geprüft nach: DIN3120, DIN3124



PRODUKTEIGENSCHAFTEN

Produkt		<b>A</b>	<b>B</b>	<b>C</b>	<b>L</b>	
<b>124A-18-1</b>	9/16 in	22 mm	31 mm	22 mm	78 mm	113 g