



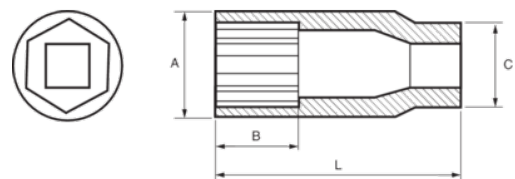
124A-24-1

1/2" Steckschlüssel-Einsätze, lange Ausführung, Doppelsechskant, 3/4"





PRODUKTDDETAILS

- 1/2" Steckschlüssel-Einsätze, Doppelsechskant, lange Ausführung, Zoll
- Chrom-Vanadium-Stahllegierung
- Verchromt, hochglanzpoliert
- Wellenförmiges Spezialprofil Sechskant NPP
- Geprüft nach: DIN3120, DIN3124



PRODUKTEIGENSCHAFTEN

Produkt		A	B	C	L	
124A-24-1	3/4 in	26 mm	31 mm	22.8 mm	78 mm	135 g