



659-250-1





Metallblechschere, Rechtsschnitt



PRODUKTDDETAILS

- Geschmiedete Schneiden aus widerstandsfähiger Chrom-Molybdän-Stahllegierung
- Hebelsystem für erhöhte Effizienz
- Weiche Griffe mit Rückspringfeder für besseren Arbeitskomfort
- Grüner Griff: Rechtsschnitt
- Max. Schneidkapazität: 1-Edelstahl, 2-kaltgewalzter Stahl

PRODUKTEIGENSCHAFTEN

Produkt				
---------	---	---	---	---