



168-7-4




1/2" Kraftsteckschlüssel-Einsätze Satz, 7-teilig



PRODUKTDDETAILS

- Hochleistungsstahllegierung aus Cr-Mo
- Phosphatierte Oberfläche
- Zur Verwendung mit Maschinen
- Zur Verwendung mit Sicherheitsfeder
- Dynamic Drive Profil zum Schutz der Muttern
- Kunststoffbox aus hochdichtem Polyethylen
- Normen: UNE16507, DIN 3129, ISO 2725
- 7 Stück 1/2" lange Kraft-Steckschlüssel-Einsätze
10mm, 13mm, 17mm, 19mm, 22mm, 24mm, 27mm

PRODUKTEIGENSCHAFTEN

Produkt			
168-7-4	7	52 x 180 x 255 mm	2100 g