




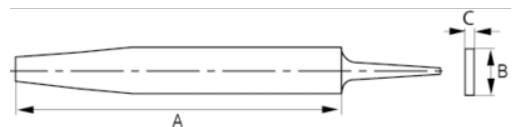
534251

**Lima plana con picado doble  
entrefino y cantos puntiagudos,  
6"**







## DETALLES DEL PRODUCTO

- Para trabajar en aceros para herramientas de alta aleación.
- La punta cónica y las superficies paralelas permiten al usuario llegar mejor a ángulos y esquinas.
- El cómodo mango bi-componente proporciona un excelente agarre.
- Cantos cónicos hacia la punta y superficies paralelas.
- Superficie con picado doble y canto con picado sencillo.
- Tipo de picado: 1 = basto, 2 = doble.



## ATRIBUTOS DE PRODUCTO

Producto	<b>A</b>	<b>B</b>	<b>C</b>				
<b>534251</b>	150 mm	16 mm	4 mm	2	17	43	110 g