







**9022-2-16HB**

**Bolsa porta-herramientas  
cerrada de 16" con base rígida,  
24 litros**

#### DETALLES DEL PRODUCTO

- Bolsa de 16" con cierre de cremallera para ver y acceder de forma rápida y sencilla a las herramientas.
- Parte inferior dura e impermeable.
- 10 bolsillos exteriores de distintos tamaños y 14 bolsillos interiores verticales para organizar mejor las herramientas.
- Algunos bolsillos exteriores están cubiertos para ofrecer una mayor protección y también se incluye un soporte para cinta métrica.
- Correa de hombro extraíble y acolchada en la parte ajustable del hombro.
- La tela de 600 x 300 deniers garantiza el rendimiento y la durabilidad del producto.

#### ATRIBUTOS DE PRODUCTO

Producto				
<b>9022-2-16HB</b>	1.2 kg	24 l	18 kg	300 x 240 x 420 mm