



P-IW-12P













Llave de impacto de alto rendimiento 1/2" composite, 2230Nm

DETALLES DEL PRODUCTO

- Potente mecanismo de doble martillo
- Carcasa de composite ligera, duradera y aislada
- Mango soft grip antideslizante
- Sencillo cambio de sentido hacia adelante y hacia atrás con una sola mano
- Regulador de potencia de tres pasos
- Mecanismo de gatillo progresivo

ATRIBUTOS DE PRODUCTO

Producto: **P-IW-12P**

	1/2" in	BAR	6.3 bar		1/4" - 19 in
	10 mm		184 l/min		1050-1150 N·m
	2230 N·m		7500 min ⁻¹		1000 (min ⁻¹)
	110 dBA		6.34 m/s ²		195 m
	2.3 kg				