



P-IW-12













Llaves de impacto 1/2" composite, 1600Nm

DETALLES DEL PRODUCTO

- Potente mecanismo de doble martillo
- Carcasa de composite ligera, duradera y aislada
- Mango soft grip antideslizante
- Sencillo cambio de sentido hacia adelante y hacia atrás con una sola mano
- Regulador de potencia de tres pasos
- Mecanismo de gatillo progresivo

ATRIBUTOS DE PRODUCTO

Producto: **P-IW-12**

	1/2" mm	BAR	6.3 bar		1/4" - 19 in
	10 mm		184 l/min		680-730 N·m
	1600 N·m		8500 min ⁻¹		1000 (min ⁻¹)
	110 dBA		6.34 m/s ²		185 m
	2.1 kg				