



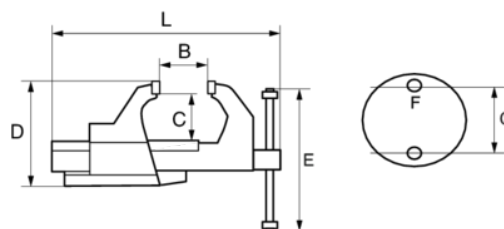
207041

Étau à guide carré 100 mm





## DÉTAILS SUR LE PRODUIT

- Étau d'établi professionnel à guide carré pour usage intensif
- En acier moulé haute précision
- Mors interchangeable en acier trempé
- Vis fileté stratifiée pour opération minutieuse
- Broche à finition forgée et chromée avec anneaux de sécurité en caoutchouc
- L'enclume polie surdimensionnée offre une zone de travail supplémentaire
- Peut être utilisé avec la base tournante 201431-201471
- Mors et broche de rechange 202441-202461 et 206821-206851
- Normes : UNE 16598



## ATTRIBUTS DU PRODUIT

Produit		<b>B</b>	<b>C</b>	<b>D</b>	<b>E</b>	<b>F</b>	<b>G</b>	<b>L</b>	
<b>207041</b>	100 mm	145 mm	50 mm	122 mm	240 mm	11 mm	90 mm	325 mm	6200 g