



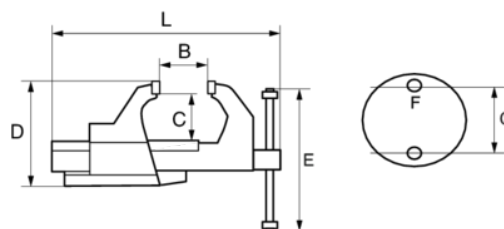
207051

Étau à guide carré 125 mm





DÉTAILS SUR LE PRODUIT

- Étau d'établi professionnel à guide carré pour usage intensif
- En acier moulé haute précision
- Mors interchangeable en acier trempé
- Vis fileté stratifiée pour opération minutieuse
- Broche à finition forgée et chromée avec anneaux de sécurité en caoutchouc
- L'enclume polie surdimensionnée offre une zone de travail supplémentaire
- Peut être utilisé avec la base tournante 201431-201471
- Mors et broche de rechange 202441-202461 et 206821-206851
- Normes : UNE 16598



ATTRIBUTS DU PRODUIT

Produit		B	C	D	E	F	G	L	
207051	125 mm	170 mm	63 mm	152 mm	275 mm	13 mm	115 mm	402 mm	13200 g