



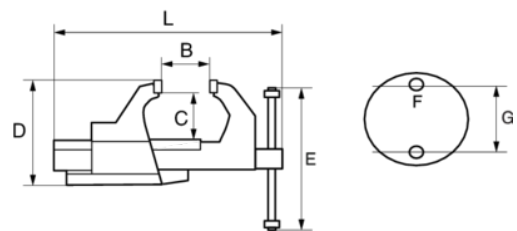
216041

Étau d'établi à guide carré 100 mm
Mors serre-tubes ajustables





DÉTAILS SUR LE PRODUIT

- Étau d'établi professionnel à guide carré pour usage intensif
- En acier moulé haute précision
- Mors interchangeable en acier trempé
- Mors en acier trempé et guide réglable au moyen d'une vis centrale
- Vis filetée stratifiée pour opération minutieuse
- Broche à finition forgée et chromée avec anneaux de sécurité en caoutchouc
- L'enclume polie surdimensionnée offre une zone de travail supplémentaire
- Peut être utilisé avec la base tournante 201431-201471
- Mors et broche de rechange 202441-202461 et 206821-206851
- Normes : UNE 16598



ATTRIBUTS DU PRODUIT

Produit		B	C	D	E	F	G	L	
216041	100 mm	145 mm	50 mm	122 mm	240 mm	11 mm	90 mm	325 mm	6497 g