



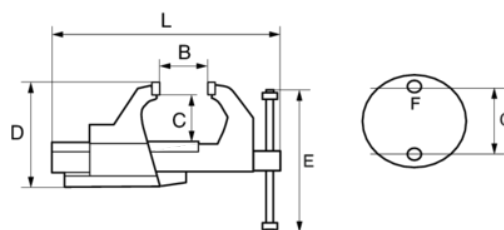
216071

Étau d'établi à guide carré 175 mm  
Mors serre-tubes ajustables





## DÉTAILS SUR LE PRODUIT

- Étau d'établi professionnel à guide carré pour usage intensif
- En acier moulé haute précision
- Mors interchangeable en acier trempé
- Mors en acier trempé et guide réglable au moyen d'une vis centrale
- Vis filetée stratifiée pour opération minutieuse
- Broche à finition forgée et chromée avec anneaux de sécurité en caoutchouc
- L'enclume polie surdimensionnée offre une zone de travail supplémentaire
- Peut être utilisé avec la base tournante 201431-201471
- Mors et broche de rechange 202441-202461 et 206821-206851
- Normes : UNE 16598



## ATTRIBUTS DU PRODUIT

Produit		<b>B</b>	<b>C</b>	<b>D</b>	<b>E</b>	<b>F</b>	<b>G</b>	<b>L</b>	
<b>216071</b>	175 mm	250 mm	94 mm	211 mm	340 mm	17 mm	165 mm	551 mm	30688 g