




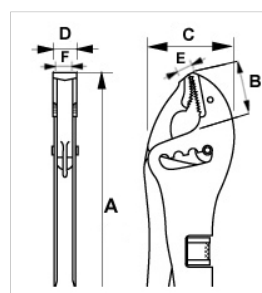
647-235-1

Pince-étau 4 positions 235 mm




DÉTAILS SUR LE PRODUIT

- Chromée pour une bonne protection anti-rouille
- Forme : équipée de mors plats et convexes réglables sur 4 positions différentes pour une meilleure préhension
- Application : adaptée à la plupart des profils en forme de L, T & U
- Conditionnement au détail



ATTRIBUTS DU PRODUIT

Produit	A	B	C	D	E	F	
647-235-1	235 mm	37 mm	59 mm	17 mm		15 mm	540 g