



740-016-2




**Pointeau pour tôle mécanique
M8/16**



DÉTAILS SUR LE PRODUIT

- Pointeau pour tôle
- Pour trou de 16 à 50 mm de diamètre
- Zones de coupe de base pour une coupe plus facile
- Boulon 6 pans
- Pour tôle en acier jusqu'à 2 mm d'épaisseur
- Pour tôle en acier inoxydable jusqu'à 1,2 mm d'épaisseur
- Emballage individuel

ATTRIBUTS DU PRODUIT

Produit			
740-016-2	16 mm	M 8	80 g