



**740-020-2**




**Pointeau pour tôle mécanique  
M10/20**



## DÉTAILS SUR LE PRODUIT

- Pointeau pour tôle
- Pour trou de 16 à 50 mm de diamètre
- Zones de coupe de base pour une coupe plus facile
- Boulon 6 pans
- Pour tôle en acier jusqu'à 2 mm d'épaisseur
- Pour tôle en acier inoxydable jusqu'à 1,2 mm d'épaisseur
- Emballage individuel

## ATTRIBUTS DU PRODUIT

Produit			
<b>740-020-2</b>	20 mm	M 10	120 g