



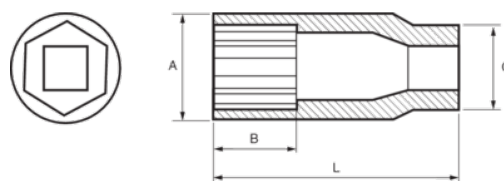
**161-10-1**

**Douille à chocs 3/8", série longue 6  
pans 10 mm**





## DÉTAILS SUR LE PRODUIT

- Douille à chocs longue 3/8", dimensions métriques
- Acier allié Cr-Mo haute performance
- Finition phosphatée
- Utilisation industrielle exclusivement
- À utiliser avec un anneau de sécurité
- Profil Dynamic-Drive pour protéger les écrous
- Normes : UNE16507, DIN 3129, ISO 2725



## ATTRIBUTS DU PRODUIT

Produit		<b>A</b>	<b>B</b>	<b>C</b>	<b>L</b>	
<b>161-10-1</b>	10 mm	15.9 mm	10 mm	19 mm	63 mm	77 g