



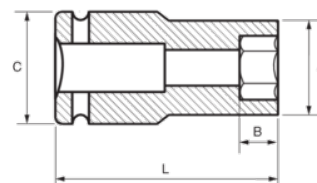
168-22-1

Douille à chocs 1/2", série longue 6
pans 22 mm





DÉTAILS SUR LE PRODUIT

- Douille à chocs 1/2", série longue
- Acier allié Cr-Mo haute performance
- Finition phosphatée
- Utilisation industrielle exclusivement
- À utiliser avec un anneau de sécurité
- Profil Dynamic-Drive pour protéger les écrous
- Normes : UNE16507, DIN 3129, ISO 2725



ATTRIBUTS DU PRODUIT

Produit		A	B	C	L	
168-22-1	22 mm	32 mm	39 mm	30 mm	78 mm	328 g