



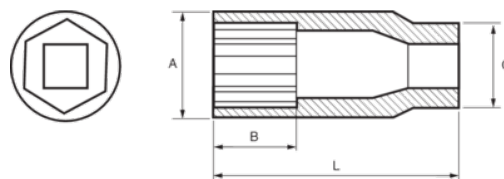
161-10-1/161-17-1

Douille à chocs 6 pans longue 3/8",
mm





DÉTAILS SUR LE PRODUIT

- Douille à chocs longue 3/8", dimensions métriques
- Acier allié Cr-Mo haute performance
- Finition phosphatée
- Utilisation industrielle exclusivement
- À utiliser avec un anneau de sécurité
- Profil Dynamic-Drive pour protéger les écrous
- Normes : UNE16507, DIN 3129, ISO 2725



ATTRIBUTS DU PRODUIT

Produit		A	B	C	L	
161-10-1	10 mm	15.9 mm	10 mm	19 mm	63 mm	77 g
161-13-1	13 mm	19.7 mm	10 mm	19 mm	63 mm	96 g
161-17-1	17 mm	24.5 mm	11 mm	22 mm	63 mm	184 g