



802-2400-1/802-3600-1




Monture de scie à bûche



DÉTAILS SUR LE PRODUIT

- Tube en acier peint par poudrage pour une excellente résistance à la rouille
- 802-2400-1 pour le bois sec et le bois mort
- 802-300-1 & 802-3600-1 pour le bois vert et humide
- Protège-dents inclus

ATTRIBUTS DU PRODUIT

Produit			
802-2400-1	607 mm	24 in	675 g
802-3000-1	759 mm	30 in	800 g
802-3600-1	912 mm	36 in	920 g