



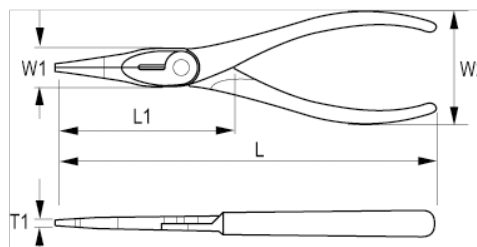
612-160-1

Pinze a becchi lunghi, 160 mm, punte dritte, impugnature bi-componente






DETTAGLI PRODOTTO

- Pinze a becchi lunghi
- Con tagliente temprato a induzione per filo tenero e duro
- Impugnature: impugnature bi-componenti a presa morbida per un maggiore comfort e controllo
- Finitura: lucida
- Materiale: Acciaio legato ad alte prestazioni
- Durezza max. del tagliente: 58-65 HRC
- Norme: ISO 5745
- Massima capacità di taglio: 1- filo in rame, 2- filo medio duro



ATTRIBUTI PRODOTTO

| Prodotto | L | L1 | W1 | W2 | T1 |  |  |  |
|-----------|--------|---------|---------|-------|-------|---|---|---|
| 612-160-1 | 161 mm | 61.5 mm | 16.5 mm | 49 mm | 10 mm | 1.6 mm | 1.0 mm | 140 g |