



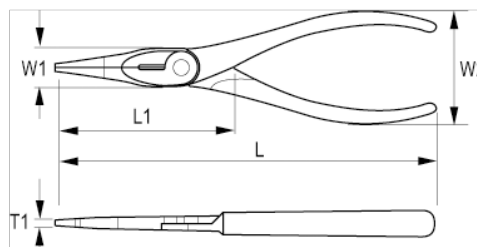
612-200-1

Pinze a becchi lunghi, 200 mm, punte dritte, impugnature bi-componente






DETTAGLI PRODOTTO

- Pinze a becchi lunghi
- Con tagliente temprato a induzione per filo tenero e duro
- Impugnature: impugnature bi-componenti a presa morbida per un maggiore comfort e controllo
- Finitura: lucida
- Materiale: Acciaio legato ad alte prestazioni
- Durezza max. del tagliente: 58-65 HRC
- Norme: ISO 5745
- Massima capacità di taglio: 1- filo in rame, 2- filo medio duro



ATTRIBUTI PRODOTTO

Prodotto	L	L1	W1	W2	T1			
612-200-1	201 mm	78 mm	18 mm	50 mm	10.5 mm	1.6 mm	1.0 mm	180 g