



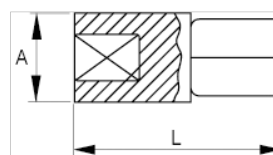
162-60-1

Adattatore incrementale da 3/8" a 1/2"






DETTAGLI PRODOTTO

- Adattatore incrementale per bussole a macchina da 3/8" a 1/2"
- Acciaio legato al cromo-vanadio ad alte prestazioni
- Finitura fosfatata
- Per utilizzo con macchine
- Per utilizzo con molla di sicurezza
- Conforme alle norme: UNE16503, DIN 3129, ISO 1174



ATTRIBUTI PRODOTTO

Prodotto			A	L	
162-60-1	1/2 in	3/8 in	22 mm	36 mm	96 g