



WB-500-2




Barra pata de cabra, 500 mm



DETALLES DEL PRODUCTO

- Barras pata de cabra
- Herramientas "heavy duty" para tareas de golpeo.
- Diseñadas para penetrar correctamente en lugares muy estrechos.
- La zona de la uña tiene un diseño especial para facilitar la extracción de clavos.
- Acabado liso y pintura de alta calidad que ofrecen al usuario comodidad en cada uso.
- Embalaje industrial.

ATRIBUTOS DE PRODUCTO

| Producto |  |  |  |
|-----------------|---|---|---|
| WB-500-2 | 16 mm | 487 mm | 1100 g |