



WB-625-2




Barra pata de cabra, 625 mm



DETALLES DEL PRODUCTO

- Barras pata de cabra
- Herramientas "heavy duty" para tareas de golpeo.
- Diseñadas para penetrar correctamente en lugares muy estrechos.
- La zona de la uña tiene un diseño especial para facilitar la extracción de clavos.
- Acabado liso y pintura de alta calidad que ofrecen al usuario comodidad en cada uso.
- Embalaje industrial.

ATRIBUTOS DE PRODUCTO

Producto			
WB-625-2	17 mm	685 mm	1450 g