



WB\_\_




Barras pata de cabra



## DETALLES DEL PRODUCTO

- Barras pata de cabra
- Herramientas "heavy duty" para tareas de golpeo.
- Diseñadas para penetrar correctamente en lugares muy estrechos.
- La zona de la uña tiene un diseño especial para facilitar la extracción de clavos.
- Acabado liso y pintura de alta calidad que ofrecen al usuario comodidad en cada uso.
- Embalaje industrial.

## ATRIBUTOS DE PRODUCTO

Producto			
<b>WB-300-2</b>	14 mm	346 mm	450 g
<b>WB-500-2</b>	16 mm	487 mm	1100 g
<b>WB-625-2</b>	17 mm	685 mm	1450 g
<b>WB-710-2</b>	17 mm	704 mm	1950 g
<b>WB-900-2</b>	20 mm	890 mm	2850 g