



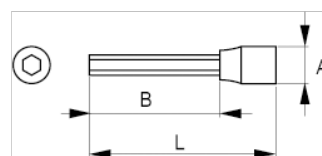
180-06X-1

**Chave de caixa 1/2" sextavada 6 X
100 mm**





DETALHES DO PRODUTO

- Ponta sextavada longa de 1/2"
- Não adequado para operação em máquinas elétricas
- Aços de alta liga para um melhor desempenho
- Acabamento brilhante da chave de caixa cromada
- Acabamento mate natural da ponta
- standard: DIN3120/ISO1174



ATRIBUTOS DO PRODUTO

Produto		A	B	L	
180-06X-1	6 mm	21.8 mm	62 mm	100 mm	90 g