



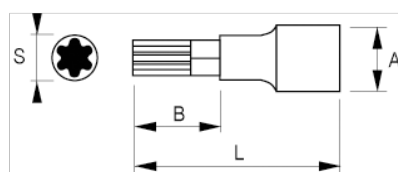
183-40-1

Chave de caixa 1/2" Torx T40 X 60 mm





DETALHES DO PRODUTO

- Ponta TORX de 1/2"
- Não adequado para operação em máquinas elétricas
- Aços de alta liga para um melhor desempenho
- Acabamento brilhante da chave de caixa cromada
- Acabamento mate natural da ponta
- standard: DIN3120/ISO1174



ATRIBUTOS DO PRODUTO

Produto		S	A	B	L	
183-40-1	T40	6.60 mm	218 mm	22 mm	60 mm	70 g