



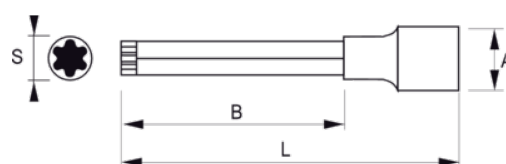
183-40X-1

Chave de caixa 1/2" Torx T40 X 120 mm





DETALHES DO PRODUTO

- Ponta TORX longa de 1/2"
- Não adequado para operação em máquinas elétricas
- Aços de alta liga para um melhor desempenho
- Acabamento brilhante da chave de caixa cromada
- Acabamento mate natural da ponta
- standard: DIN3120/ISO1174



ATRIBUTOS DO PRODUTO

Produto		S	A	B	L	
183-40X-1	T40	6.60 mm	21.8 mm	82 mm	120 mm	95 g