



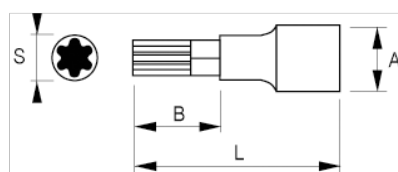
183-45-1

Chave de caixa 1/2" Torx T45 X 60 mm





#### DETALHES DO PRODUTO

- Ponta TORX de 1/2"
- Não adequado para operação em máquinas elétricas
- Aços de alta liga para um melhor desempenho
- Acabamento brilhante da chave de caixa cromada
- Acabamento mate natural da ponta
- standard: DIN3120/ISO1174



## ATRIBUTOS DO PRODUTO

Produto		<b>S</b>	<b>A</b>	<b>B</b>	<b>L</b>	
<b>183-45-1</b>	T45	7.77 mm	21.8 mm	22 mm	60 mm	70 g