



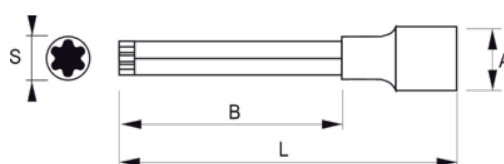
**183-45X-1**

**Chave de caixa 1/2" Torx T45 X 120 mm**





#### DETALHES DO PRODUTO

- Ponta TORX longa de 1/2"
- Não adequado para operação em máquinas elétricas
- Aços de alta liga para um melhor desempenho
- Acabamento brilhante da chave de caixa cromada
- Acabamento mate natural da ponta
- standard: DIN3120/ISO1174



## ATRIBUTOS DO PRODUTO

| Produto          |  | <b>S</b> | <b>A</b> | <b>B</b> | <b>L</b> |  |
|------------------|---|----------|----------|----------|----------|---|
| <b>183-45X-1</b> | T45   | 7.77 mm  | 21.8 mm  | 82 mm    | 120 mm   | 96 g  |