




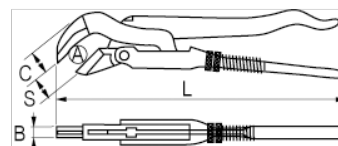
303121

Chave de tubos sueca 1,1/2"




DETALHES DO PRODUTO

- Concebidas especificamente para trabalhos em espaços confinados
- Pintura epoxídica
- Com mandíbulas angulares de 45°
- Corpo em gota de aço forjado
- Abertura da mandíbula até 80 mm (3")
- Dentes endurecidos por indução
- Embalagem individual em caixa de cartão



ATRIBUTOS DO PRODUTO

Produto	A	A	B	C	L	 g
303121	1.1/2 in	40 mm	12 mm	27 mm	425 mm	1890 g