




**307S-350-2**



**Corrente sobresselente para chave  
de tubos de 1,1/2"**



#### DETALHES DO PRODUTO

- Corrente sobresselente para chave de tubos de corrente 307

#### ATRIBUTOS DO PRODUTO

Produto		
<b>307S-350-2</b>	307-350-2 mm	327 mm