




307S-685-2



Corrente sobresselente para chave de tubos de 2,1/2"



DETALHES DO PRODUTO

- Corrente sobresselente para chave de tubos de corrente 307

ATRIBUTOS DO PRODUTO

Produto		
307S-685-2	307-685-2 mm	430 mm