



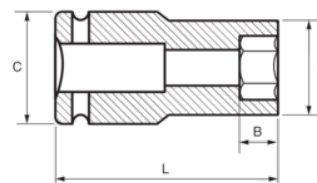
**168-17-1**

**Chave de impacto de 1/2" sextavada profunda 17 mm**





#### DETALHES DO PRODUTO

- Chaves de impacto de 1/2 ", série longa
- Liga de aço Cr-Mo de alto desempenho
- Acabamento fosfatado
- Para utilização com máquinas
- Para ser utilizado com mola de segurança
- Perfil de condução dinâmica para proteger as porcas
- Normas: UNE16507, DIN 3129, ISO 2725



## ATRIBUTOS DO PRODUTO

Produto		<b>A</b>	<b>B</b>	<b>C</b>	<b>L</b>	
<b>168-17-1</b>	17 mm	26 mm	37 mm	30 mm	78 mm	239 g