






**WB-625-2**  
**Pé de cabra 625 mm**



### DETALHES DO PRODUTO

- Barras de demolição
- Ferramenta de trabalho pesado para tarefas de cunhagem.
- Concebido para uma boa penetração em locais muito estreitos
- Pregos fornecidos com áreas de garras especialmente concebidas para facilitar a extração dos mesmos.
- Acabamento suave e pintura de alta qualidade para dar aos utilizadores conforto em cada utilização
- Conjunto industrial:

### ATRIBUTOS DO PRODUTO

Produto			
<b>WB-625-2</b>	17 mm	685 mm	1450 g