



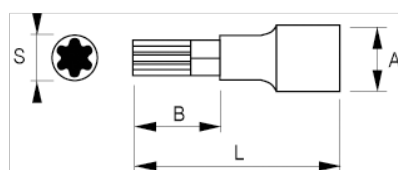
183-20-1/183-60-1

Pontas de chaves de caixa Torx® de 1/2"





DETALHES DO PRODUTO

- Ponta TORX de 1/2"
- Não adequado para operação em máquinas elétricas
- Aços de alta liga para um melhor desempenho
- Acabamento brilhante da chave de caixa cromada
- Acabamento mate natural da ponta
- standard: DIN3120/ISO1174



ATRIBUTOS DO PRODUTO

Produto		S	A	B	L	
183-20-1	T20	3.84 mm	21.8 mm	22 mm	60 mm	69 g
183-25-1	T25	4.40 mm	21.8 mm	22 mm	60 mm	69 g
183-27-1	T27	4.96 mm	21.8 mm	22 mm	60 mm	70 g
183-30-1	T30	5.49 mm	21.8 mm	22 mm	60 mm	70 g
183-40-1	T40	6.60 mm	21.8 mm	22 mm	60 mm	70 g
183-45-1	T45	7.77 mm	21.8 mm	22 mm	60 mm	70 g
183-50-1	T50	8.79 mm	21.8 mm	22 mm	60 mm	71 g
183-55-1	T55	11.17 mm	21.8 mm	22 mm	60 mm	76 g
183-60-1	T60	13.20 mm	21.8 mm	22 mm	60 mm	81 g