



408-2.5-75/408-6.5-150
Chaves de parafusos retas











DETALHES DO PRODUTO

- Para parafusos de cabeça reta ranhurada, ponta de electricista
- Ponta de jato de areia para maior aderência à extremidade do parafuso e total garantia contra ferrugem
- Para uso intensivo
- Pega de dois componentes para uma aderência confortável e transferência de binário elevado
- O formato da pega impede o rolamento
- Furo para pendurar integrado
- Lâmina de liga de aço de alto desempenho com revestimento cromado e totalmente endurecida
- Lâmina permanentemente marcada com o tamanho e número de peça para fácil identificação
- Normas: ISO 2380/DIN 5264, UNE 16516



ATRIBUTOS DO PRODUTO

Produto								
408-2.5-75	0.4 mm	2.5 mm	75 mm	2.5 mm	26 mm	90 mm	165 mm	34 g
408-3-75	0.5 mm	3 mm	75 mm	3 mm	26 mm	90 mm	165 mm	35 g
408-3-100	0.5 mm	3 mm	100 mm	3 mm	26 mm	90 mm	190 mm	40 g
408-3-200	0.5 mm	3 mm	200 mm	3 mm	26 mm	90 mm	290 mm	45 g
408-3.5-100	0.6 mm	3.5 mm	100 mm	3.5 mm	26 mm	90 mm	190 mm	40 g
408-4-100	0.8 mm	4 mm	100 mm	4 mm	26 mm	90 mm	190 mm	45 g
408-4-125	0.8 mm	4 mm	125 mm	4 mm	26 mm	90 mm	215 mm	45 g
408-4-250	0.8 mm	4 mm	250 mm	4 mm	26 mm	90 mm	340 mm	60 g
408-5.5-125	1 mm	5.5 mm	125 mm	5.5 mm	30 mm	100 mm	225 mm	65 g
408-5.5-150	1 mm	5.5 mm	150 mm	5.5 mm	30 mm	100 mm	250 mm	90 g
408-5.5-300	1 mm	5.5 mm	300 mm	5.5 mm	30 mm	100 mm	400 mm	106 g
408-6.5-150	1.2 mm	6.5 mm	150 mm	6.5 mm	34 mm	110 mm	260 mm	110 g