



WB\_\_




## Barras de demolição



### DETALHES DO PRODUTO

- Barras de demolição
- Ferramenta de trabalho pesado para tarefas de cunhagem.
- Concebido para uma boa penetração em locais muito estreitos
- Pregos fornecidos com áreas de garras especialmente concebidas para facilitar a extração dos mesmos.
- Acabamento suave e pintura de alta qualidade para dar aos utilizadores conforto em cada utilização
- Conjunto industrial:

### ATRIBUTOS DO PRODUTO

Produto			
<b>WB-300-2</b>	14 mm	346 mm	450 g
<b>WB-500-2</b>	16 mm	487 mm	1100 g
<b>WB-625-2</b>	17 mm	685 mm	1450 g
<b>WB-710-2</b>	17 mm	704 mm	1950 g
<b>WB-900-2</b>	20 mm	890 mm	2850 g