



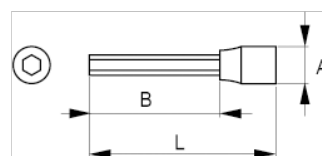
180-05X-1/180-12X-1

**Chaves de caixa com ponta
sextavada longa de 1/2"**





DETALHES DO PRODUTO

- Ponta sextavada longa de 1/2"
- Não adequado para operação em máquinas elétricas
- Aços de alta liga para um melhor desempenho
- Acabamento brilhante da chave de caixa cromada
- Acabamento mate natural da ponta
- standard: DIN3120/ISO1174



ATRIBUTOS DO PRODUTO

Produto		A	B	L	
180-05X-1	5 mm	21.8 mm	62 mm	100 mm	89 g
180-06X-1	6 mm	21.8 mm	62 mm	100 mm	90 g
180-07X-1	7 mm	21.8 mm	62 mm	100 mm	91 g
180-08X-1	8 mm	21.8 mm	62 mm	100 mm	91 g
180-10X-1	10 mm	21.8 mm	62 mm	100 mm	109 g
180-12X-1	12 mm	21.8 mm	62 mm	100 mm	130 g