



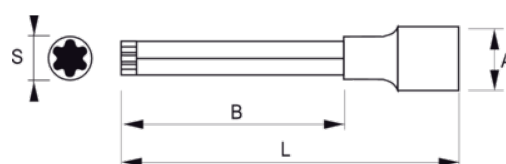
183-40X-1/183-55x-1

Pontas de chaves de caixa Torx®
longas de 1/2"





DETALHES DO PRODUTO

- Ponta TORX longa de 1/2"
- Não adequado para operação em máquinas elétricas
- Aços de alta liga para um melhor desempenho
- Acabamento brilhante da chave de caixa cromada
- Acabamento mate natural da ponta
- standard: DIN3120/ISO1174



ATRIBUTOS DO PRODUTO

Produto		S	A	B	L	
183-40X-1	T40	6.60 mm	21.8 mm	82 mm	120 mm	95 g
183-45X-1	T45	7.77 mm	21.8 mm	82 mm	120 mm	96 g
183-50X-1	T50	8.79 mm	21.8 mm	82 mm	120 mm	98 g
183-55X-1	T55	11.17 mm	21.8 mm	102 mm	140 mm	117 g